

Inhoudsopgave

Inhoudsopgave	1
Inleiding	3
Schoolgegevens	4
Schoolbestuur	4
Scholengemeenschap	4
Even voorstellen.....	5
Wat stop ik in de boekentas?	6
Hoe verloopt een dag op GIBO Heide?	7
Hoe bereid ik mijn kind voor op de eerste schooldag?	8
Help! Mijn peuter gaat naar de plopklas.....	10
Slaapklasje.....	10
Hoe neem ik afscheid aan de schoolpoort?	11
Hoe weet ik wat er op GIBO Heide gebeurt?	12
Via de juf of meester.....	12
Via je kind	12
Via de agenda	12
Via het schoolkrantje, de website en onze facebookpagina	12
Wie spreek ik aan als ik me zorgen maak?	13
De juf of meester	13
De zorgcoördinator.....	13
De directeur	13
Het CLB.....	13
Verkeer en veiligheid.....	14
Wat kost GIBO Heide?	15
Wat is gratis?	15
Wat moet je betalen?	15
Hoe moet je betalen?	15
Heb je recht op een schooltoelage?	15
Mijn kind is ziek. Wat nu?	15

Inleiding

Beste ouder,

We heten u van harte welkom in GIBO Heide en hopen dat u en uw kind zich snel thuis voelen in onze school.

Wij doen onze uiterste best om van GIBO Heide een warme, gastvrije en open school te maken, waar samen met de ouders gewerkt wordt aan een aangenaam en respectvol schoolklimaat.

Met deze infobrochure willen wij u meer uitleg geven over de werking van onze school. Aanvullend krijgt u ieder schooljaar een aparte brochure met de "jaarlijkse inlichtingen".

Voor de meest actuele info over onze school verwijzen we graag naar onze website:
www.giboheide.be

Indien u nog vragen heeft, neem dan gerust contact op met de leerkracht van uw kind of met de directie.

Met vriendelijke groeten,
Het schoolteam van GIBO Heide


Opgelet:

Naast deze algemene infobrochure hebben we ook nog een aparte brochure met het "pedagogisch project" van onze school. In het pedagogisch project kan u lezen wat wij als school belangrijk vinden, waar we onze accenten leggen, m.a.w. waarvoor we staan.

Schoolgegevens

Wij zijn een gemeentelijke basisschool voor jongens en meisjes. Kinderen kunnen vanaf de eerste kleuterklas tot en met het zesde leerjaar op onze school blijven.

GIBO Heide is gelegen in het centrum van de wijk Maria-ter-Heide te Brasschaat.



Naam:	GIBO Heide
Adres:	Bredabaan 1093 2930 Brasschaat
Telefoon:	03 663 10 23
GSM:	0472 76 74 72
Fax:	03 633 16 32
e-mail:	giboheide@telenet.be
Website:	www.giboheide.be

Schoolbestuur

Het schoolbestuur is het gemeentebestuur van Brasschaat, Bredabaan 182, Brasschaat. De juiste samenstelling van het schoolbestuur kan u bekomen op de dienst onderwijs (03 650 02 57) of op de website van de gemeente Brasschaat: www.brasschaat.be

Scholengemeenschap

Onze school behoort tot de scholengemeenschap STAKABRA, dit zijn de gemeentelijke kleuter- en lagere scholen van Stabroek, Kapellen en Brasschaat

Even voorstellen...

Ik ben de bewegingsleerkracht. Ik leer je kind springen, rollen, spelen met een bal, dansen... maar vooral op een leuke en veilige manier bewegen!

Ik ben de kinderverzorgster. Ik help met knutselen, jassen aandoen, eten of een natte broek vervangen. Ik ben niet altijd in de klas.



Ik ben de zorgcoördinator. Ik help de leerkracht als een kleuter extra hulp nodig heeft en bespreekt dit met de ouders van het kind.

Wij zijn de juffen. Wij zijn een belangrijk persoon voor je kind. Spreek ons gerust aan als je met een vraag zit. Als ouders en leerkrachten goed samenwerken, heeft dat een positief effect op je kind.

Wat stop ik in de boekentas?

- Een goede boekentas
 - kan je kleuter zelf open en dicht doen;
 - sluit gemakkelijk ook als de brooddoos, knuffel, drinkbus, reservekledij... er in zit;
 - gaat minder snel verloren als je de **naam** van je kind erin schrijft. Net zoals op de muts, sjaal, trui, koekendoos, drinkbus...

Drankje

De kleuters nemen van thuis een drinkbus of brikje mee. Frisdrank is verboden! Zij kunnen ook steeds hun drinkbus vullen met kraantjeswater op school.

Post

Mededelingen worden zoveel mogelijk per mail verstuurd. Enkel invulstrookjes worden op papier meegegeven. De bedoeling is dat u het strookje zo snel mogelijk ingevuld en gehandtekend meegeeft met uw kleuter.



fruit – en/of koek

Wij denken aan het milieu en vragen daarom geen verpakkingen mee naar school te nemen. Koek of fruit moet dus in een doosje.

Liefst geen koeken met chocolade. Zo vermijden we vieze handjes, vooral op warme dagen.

Woensdag is het fruit- en waterdag. Dit betekent dat de kinderen op die dag enkel fruit (of groente) als 10-uurtje mogen meebrengen. Andere tussendoortjes zijn op woensdag niet toegelaten. De kinderen drinken die dag enkel (kraantjes-) water.

Brooddoos

Zorg voor een lekkere en gezonde brooddoos. Je kleuter verrassen met een extraatje zoals wat groentjes mag altijd maar is niet verplicht.

Reservekledij

De jongste kleuters nemen een zakje reservekledij mee naar school. Bij een ongelukje kan je kleuter snel verschoond worden.

Hoe verloopt een dag op GIBO Heide?

07:45

Start voorbereiding

Het toezicht tijdens onze voorbereiding gebeurt door leerkrachten en gaat steeds door op de speelplaats (of refter) van de lagere school. Gelieve langs de poort van de De Beelenlei of Brechtsebaan naar school te komen en je even aan te melden bij de juf of meester. De poort van de Bredabaan blijft 's morgens gesloten.

08:15

Speeltijd

De kleuters laten hun boekentasje achter op de daarvoor voorziene plaats in de gang. Vervolgens worden de kleuters door hun ouders, familie, onthaalmoeder... tot aan de kleuterspeelplaats gebracht opdat de leerkrachten, die toezicht houden, gezien hebben dat uw kleuter is aangekomen.
Op instapdata mogen de kleuters die voor het eerst naar school komen tot in de plopklas gebracht worden.

08:30

Start schooldag: schema van de dag en leren in groep.

De juf legt in de kring uit wat de kinderen vandaag zullen doen. Met een spelletje of een verhaal leert de juf de kinderen tellen. Of ze leren over kleuren, de natuur...

09:55

Fruit of koekje eten, toilet pauze

Zie ook "wat stop ik in de boekentas"

10:10

Speeltijd

Onze speelplaats is veilig en uitdagend voor alle leeftijden. Er zijn veel mogelijkheden tot bewegen, maar ook om rustig te spelen. De speelplaats biedt structuur en vrijheid voor onze kleuters. Er wordt toezicht gehouden door enkele leerkrachten.

10:25

Hoekenwerk

De kleuters tekenen, lezen, spelen poppenkast in groepjes. Of ze spelen in de zandtafel of in het keukentje.

12:05

Middagpauze

De kleuters eten gezamenlijk in de refter onder toezicht van enkele leerkrachten en de juf van de refter. Wanneer de brooddoos leeg is, gaan de kleuters nog even buiten spelen. Indien u wenst kan uw kind onmiddellijk na het middageten een dutje doen.

13:15

Speeltijd

Als uw kleuter 's middags thuis eet, kan het weer binnen een kwartier voor de start van de lessen. Er is dan gratis toezicht door de leerkrachten en/of de juf van de refter.

13:30

Vrij spelen in de hoeken

De kleuters ontdekken zelfstandig onder begeleiding van de klasjuf het aanbod in de verschillende hoeken.

15:00

Afsluiten in de kring en fruit of koekje eten

De juf eindigt de dag met een liedje, of zij leest een verhaal in de kring. Zie ook "wat stop ik in de boekentas"

15:25

Einde schooldag

De kleuters worden door de leerkrachten gebracht naar onze 3 uitgangen ("Brechtsebaan", "Bredabaan" en "de Beelenlei"). Omwille van de veiligheid laten de kleutersleid(st)ers uw kleuter pas vertrekken wanneer zij de ouders, familie, onthaalmoeder... hebben gezien. Als u onverwacht niet op tijd aan de schoolpoort kunt zijn, begeleiden de leerkrachten uw kind naar de nabewaking voor de kleuterschool.

16:30

Einde nabewaking







De naschoolse opvang gaat door op de speelplaats van de kleuterschool onder toezicht van een leerkracht. Bij slecht weer gaat dit door in een klas.

Hoe bereid ik mijn kind voor op de eerste schooldag?

- Laat je peuter een paar keer bij familie of vrienden spelen. Zo went het aan het spelen zonder mama of papa.
- Ga met je kind kijken in de kleuterklas. Neem contact op met de school om hiervoor een afspraak te maken.
- Vertel geregeld over de kleuterschool. Doe dat enthousiast, maar stel de school ook niet overdreven positief voor. Benadruk dat je kind al groot is.
- Maak duidelijk wat er de eerste schooldag zal gebeuren. Zet de boekentas in de woonkamer. Oefen al eens met hem open en dicht te doen. Laat je kind al eens drinken uit de drinkbus of iets lekkers eten uit de brooddoos.
- Hang een aftelkalender op en kleur elke dag een "Gibomannetje" tot de eerste schooldag.



Ik mag al bijna naar GIB Heide!



Joepie!
Eindelijk naar
GIB Heide. Nu
ben ik ECHT
groot...



Help! Mijn peuter gaat al naar de plopklas



Om de allereerste schooldag rustig te starten, ben je welkom in de plopklas vanaf 8.15u. Juf Eline vangt jullie graag op. Samen met je peuter kies je een symbool en de boekentas wordt samen leeggemaakt. Jullie kunnen samen de klas nog verkennen en misschien nog een leuk fotootje maken. Om 8.30u is het tijd om afscheid te nemen. Je peuter begint aan zijn eerste schooldag.

Je kind maakt een grote stap, dit gaat soms gepaard met heel wat emoties. Voorzie iets wat je peuter kan troosten. Vb: een tutje, knuffel, doekje... Dit mag mee in de boekentas. Heeft je kind het moeilijk? Dan vinden we het voorwerp snel terug.

Slaapklasje

Indien u wenst kan uw kind onmiddellijk na het middageten een dutje doen. U hoeft voor deze extra service niets bij te betalen. Dit is inbegrepen in de prijs van het middagtoezicht. We hebben hiervoor een lokaal dat verduisterd kan worden en er zijn speciale veldbedjes voor onze slapertjes.

Waarvoor moet u zelf zorgen?

- Een dekentje
- Knuffel
- Tutje
- Pampers, indien niet droog

Graag bovenstaande zaken voorzien van de naam van uw kind en in een zak meegeven. Voor iedere vakantie krijgt u het dekentje en knuffel mee om thuis te wassen.



Hoe neem ik afscheid aan de schoolpoort?

Ook al heb je vooraf al kennis gemaakt met de juf, zelfs dan blijft voor de kleuter en ouder de eerste schooldag een speciaal moment.

Hou je sterk, hou het kort.

Je kleuter komt hier niets tekort!

Blijft hij een hele of halve dag?

Vertel dit steeds met een lach.!

Wie komt hem halen aan de poort?

Hou je steeds, aan je woord.



Kom regelmatig en op tijd.

Dan komt hij graag, dat is een feit!

Geef een knuffel en een zoen.

“tot straks mijn allerliefste kapoen”!



Hoe weet ik wat er op GIBO Heide gebeurt?

Via de juf of meester

Voor of na de schooldag kan je altijd even informeren hoe het met je kind gaat op school. Op het oudercontact kunnen jullie bespreken hoe het met je kindje gaat. Hoe is je kind thuis? Wat ziet de juf of meester in de klas? Hoe gaat het om met de klasgenootjes? Wat vertelt het thuis over school? ...

Wenst u een uitgebreider gesprek, maak dan op voorhand een afspraak met de leerkracht en eventueel de zorgcoördinator.

Via je kind

Sommige kleuters zullen weinig spontaan vertellen. Neem gerust een kijkje op de website of er foto's van het klasgebeuren te vinden zijn. Je zal soms ook gebeurtenissen van op school herkennen in zijn spel.

Via de agenda

Af en toe gebruiken de leerkrachten ook de agenda , een schriftje of kaffje, waarin zij een bericht achterlaten. Jij kan daar ook een boodschapje in noteren.



Via het schoolkrantje, de website en onze facebookpagina

Je kan algemene informatie vinden op www.giboheide.be . Op de website kan je ook doorklikken naar onze fotopagina. Daar komen geregeld nieuwe foto's op van activiteiten die de verschillende klassen gedaan hebben gedurende het schooljaar.

Neem zeker ook een kijkje op onze facebookpagina "GIBO Heide". Ook hier vindt je leuke foto's, weetjes of extra informatie over de activiteiten waar we mee bezig zijn.

Onze school heeft ook een eigen schoolkrant "GIBOKrabbels" die voor elke op onze website zal verschijnen.

Wie spreek ik aan als ik me zorgen maak?

De juf of meester

Vertel wat je bij je kind ziet. Dat kan tijdens het oudercontact of tussendoor, in de klas of aan de schoolpoort.

De zorgcoördinator

Zij helpen leraren en ouders om samen oplossingen te zoeken als er problemen zijn of al kinderen extra hulp nodig hebben.

De directeur

De directeur bespreekt met de leraren hoe ze goed onderwijs kunnen geven aan alle kinderen. Ouders mogen altijd naar de directeur gaan met vragen.



Juf Nadia - zorgcoördinator kleuterschool

Het CLB

CLB is de afkorting voor centrum voor leerlingenbegeleiding. Er werken psychologen, pedagogen, dokters, verplegers en sociaal werkers. Ze volgen op vraag de ontwikkeling van je kind op. Heb je de indruk dat je kind niet kan volgen in de klas? Of voelt het zich emotioneel niet goed op school? Het CLB begeleidt leerlingen en ouders. Ook bij gezondheidsproblemen of moeilijk gedrag.

Het schoolbestuur heeft een beleidscontract afgesloten met het CLB De zwaar te Brasschaat, te bereiken op het centrale telefoonnummer 03 651 88 85. Een infobrochure over het CLB is te verkrijgen op het secretariaat van de school.

Verkeer en veiligheid

Om de veiligheid van uw kinderen te waarborgen, vragen wij de ouders die hun kinderen met de wagen brengen, te parkeren op onze parking aan de Beelenlei. Jullie kunnen naar school wandelen via 't Heidepad dat uitkomt op onze kleuterspeelplaats.



Kinderen die te voet of met de fiets (= de sTrappers) naar school komen, komen het best langs de Brechtsebaan. Vanaf 8.15 uur staat er een gemachtigd opzichter om de leerlingen veilig over te steken. Er zijn 2 overdekte fietsenstallingen waar zij hun fiets kunnen wegzetten.

De poort van de Bredabaan blijft 's morgens gesloten.



Om 12.05 uur en om 15.25 uur worden de kleuters door een leerkracht begeleidt naar onze verschillende uitgangen (Bredabaan, Brechtsebaan & Beelenlei). Zij worden voor de veiligheid pas meegegeven als de leerkracht de (groot-)ouder heeft gezien. Wanneer uw kind door omstandigheden met iemand anders naar huis moet gelieve dit even te melden aan de juf of aan het secretariaat. Dit kan ook telefonisch.

Mogen wij u er aan herinneren dat de schoolomgeving "zone 30" is a.u.b.

Wij raden aan om in de donkere maanden uw kind(eren) met een fluohesje naar school te laten komen. Zo zijn zij goed zichtbaar in het verkeer. Fluohesjes en fluohoezen (om over de boekentas of rugzak te doen) kan u kopen op het secretariaat.

Wat kost GIBO Heide?



Wat is gratis?

→ Materialen die nodig zijn om de ontwikkelingsdoelen na te streven zijn gratis.

Wat moet je betalen?

→ Toezicht tijdens de middag en de voor- en naschoolse opvang

→ Een extra uitstap (vb: theater, schoolreis...)

Hoe moet je betalen?

U krijgt maandelijks een afrekening van alle kosten en dient het verschuldigde bedrag binnen de 5 kalenderdagen te storten op de schoolrekening. Indien u moeilijkheden hebt om de schoolrekening te betalen, kan u contact opnemen met het secretariaat. In alle discretie zoeken we dan samen naar een oplossing.

Heb je recht op een schooltoelage?

Een gezin met een laag inkomen krijgt onder bepaalde voorwaarden een schooltoelage. Meer informatie vind je op www.schooltoelagen.be of via het gratis telefoonnummer 1700. Je hebt sneller recht op een schooltoelage dan je denkt.

Mijn kind is ziek. Wat nu?

Heeft je kleuter koorts? Dan blijft hij best thuis tot hij genezen is. Werkende ouders kunnen een beperkt aantal dagen omstandigheidsverlof opnemen. Informeer ernaar bij je werkgever. Een doktersbriefje is niet nodig. Het is wel fijn als je de school telefonisch verwittigt dat je kleuter niet komt.

